

卓球競技組合せ表

【 成 年 男 子 】

< 1 次リーグ >

(Aグループ)

都道府県名	a	b	c	d	e	勝敗	試合得点	比率	順位
a		133 -	125 -	117 -	109 -	-			
b	10/1 11:30		110 -	126 -	101 -	-			
c	9/30 14:00	9/29 9:00		102 -	118 -	-			
d	9/30 9:00	9/30 14:00	9/28 10:30		134 -	-			
e	9/29 9:00	9/28 10:30	9/30 9:00	10/1 11:30		-			

(Bグループ)

都道府県名	a	b	c	d	e	勝敗	試合得点	比率	順位
a		135 -	127 -	119 -	111 -	-			
b	10/1 11:30		112 -	128 -	103 -	-			
c	9/30 14:00	9/29 9:00		104 -	120 -	-			
d	9/30 9:00	9/30 14:00	9/28 10:30		136 -	-			
e	9/29 9:00	9/28 10:30	9/30 9:00	10/1 11:30		-			

(Cグループ)

都道府県名	a	b	c	d	e	勝敗	試合得点	比率	順位
a		137 -	129 -	121 -	113 -	-			
b	10/1 11:30		114 -	130 -	105 -	-			
c	9/30 14:00	9/29 9:00		106 -	122 -	-			
d	9/30 9:00	9/30 14:00	9/28 10:30		138 -	-			
e	9/29 9:00	9/28 10:30	9/30 9:00	10/1 11:30		-			

(Dグループ)

都道府県名	a	b	c	d	e	勝敗	試合得点	比率	順位
a		139	131	123	115	-			
b	10/1 11:30		116	132	107	-			
c	9/30 14:00	9/29 9:00		108	124	-			
d	9/30 9:00	9/30 14:00	9/28 10:30		140	-			
e	9/29 9:00	9/28 10:30	9/30 9:00	10/1 11:30		-			

< 決勝トーナメント >

準決勝

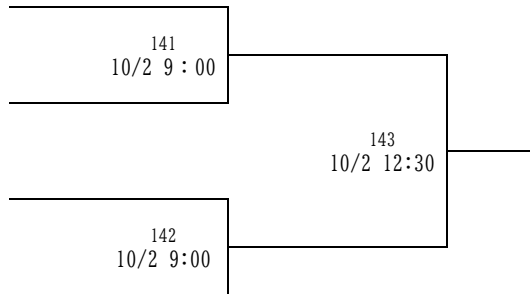
決 勝

Aの1位

Bの1位

Cの1位

Dの1位



※ 試合の進行状況等により変更となる場合がありますのでご了承ください。

※競技日程および組合せ表は、変更となる場合があります。

卓球競技組合せ表

【成年女子】

日程	9月28日	9月29日	9月30日	10月1日	10月2日		10月1日	9月30日	9月29日	9月28日	日程	
都道府県名	1回戦	2回戦	3回戦	準々決勝	準決勝	決勝	準決勝	準々決勝	3回戦	2回戦	1回戦	都道府県名
1												24
2	201 10:30	216 9:00								224 14:00	208 15:30	25
3			232 9:00						236 11:30			26
4		217 9:00								225 14:00	209 15:30	27
5				240 14:00				242 14:00				28
6												29
7	202 10:30	218 9:00								226 14:00	210 15:30	30
8			233 9:00						237 11:30			31
9	203 13:00	219 9:00								227 14:00	211 15:30	32
10					244 9:00		245 9:00					33
11						246 12:30						34
12												35
13	204 13:00	220 11:30								228 16:30	212 15:30	36
14			234 9:00						238 11:30			37
15	205 15:30	221 11:30								229 16:30	213 15:30	38
16												39
17				241 14:00				243 14:00				40
18												41
19	206 15:30	222 11:30								230 16:30	214 15:30	42
20			235 9:00						239 11:30			43
21												44
22	207 15:30	223 11:30								231 16:30	215 15:30	45
23												46
												47

※ 試合の進行状況等により変更となる場合がありますのでご了承ください。

※競技日程および組合せ表は、変更となる場合があります。

卓球競技組合せ表

【少年男子】

<1次リーグ>

(Aグループ)

都道府県名	a	b	c	d	勝敗	試合得点	比率	順位
a		341 -	325 -	317 -	-			
b	10/1 9:00		309 -	333 -	-			
c	9/30 11:30	9/29 11:30		301 -	-			
d	9/29 14:00	9/30 16:30	9/28 13:00		-			

(Bグループ)

都道府県名	a	b	c	d	勝敗	試合得点	比率	順位
a		342 -	326 -	318 -	-			
b	10/1 9:00		310 -	334 -	-			
c	9/30 11:30	9/29 11:30		302 -	-			
d	9/29 14:00	9/30 16:30	9/28 13:00		-			

(Cグループ)

都道府県名	a	b	c	d	勝敗	試合得点	比率	順位
a		343 -	327 -	319 -	-			
b	10/1 9:00		311 -	335 -	-			
c	9/30 11:30	9/29 11:30		303 -	-			
d	9/29 14:00	9/30 16:30	9/28 13:00		-			

(Dグループ)

都道府県名	a	b	c	d	勝敗	試合得点	比率	順位
a		344 -	328 -	320 -	-			
b	10/1 9:00		312 -	336 -	-			
c	9/30 11:30	9/29 11:30		304 -	-			
d	9/29 14:00	9/30 16:30	9/28 13:00		-			

(Eグループ)

都道府県名	a	b	c	d	勝敗	試合得点	比率	順位
a		345 -	329 -	321 -	-			
b	10/1 9:00		313 -	337 -	-			
c	9/30 11:30	9/29 11:30		305 -	-			
d	9/29 14:00	9/30 16:30	9/28 13:00		-			

(Fグループ)

都道府県名	a	b	c	d	勝敗	試合得点	比率	順位
a		346 -	330 -	322 -	-			
b	10/1 9:00		314 -	338 -	-			
c	9/30 11:30	9/29 11:30		306 -	-			
d	9/29 14:00	9/30 16:30	9/28 13:00		-			

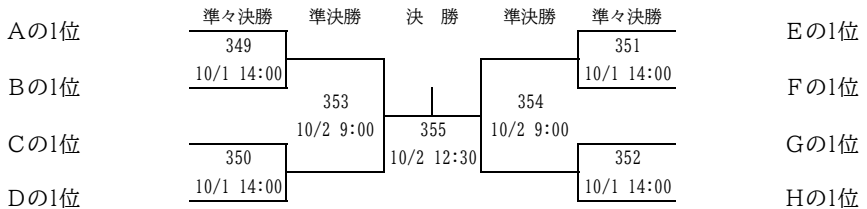
(Gグループ)

都道府県名	a	b	c	d	勝敗	試合得点	比率	順位
a		347 -	331 -	323 -	-			
b	10/1 9:00		315 -	339 -	-			
c	9/30 11:30	9/29 11:30		307 -	-			
d	9/29 14:00	9/30 16:30	9/28 13:00		-			

(Hグループ)

都道府県名	a	b	c	d	勝敗	試合得点	比率	順位
a		348 -	332 -	324 -	-			
b	10/1 9:00		316 -	340 -	-			
c	9/30 11:30	9/29 11:30		308 -	-			
d	9/29 14:00	9/30 16:30	9/28 13:00		-			

<決勝トーナメント>



※競技日程および組合せ表は、変更となる場合があります。

卓球競技組合せ表

【 少年女子 】

< 1次リーグ >

(Aグループ)

都道府県名	a	b	c	d	勝敗	試合得点	比率	順位
a		421 -	413 -	401 -	-			
b	10/1 14:00		402 -	409 -	-			
c	9/30 16:30	9/29 16:30		417 -	-			
d	9/29 16:30	9/30 14:00	10/1 11:30		-			

(Bグループ)

都道府県名	a	b	c	d	勝敗	試合得点	比率	順位
a		422 -	414 -	403 -	-			
b	10/1 14:00		404 -	410 -	-			
c	9/30 16:30	9/29 16:30		418 -	-			
d	9/29 16:30	9/30 14:00	10/1 11:30		-			

(Cグループ)

都道府県名	a	b	c	d	勝敗	試合得点	比率	順位
a		423 -	415 -	405 -	-			
b	10/1 14:00		406 -	411 -	-			
c	9/30 16:30	9/29 16:30		419 -	-			
d	9/29 16:30	9/30 14:00	10/1 11:30		-			

(Dグループ)

都道府県名	a	b	c	d	勝敗	試合得点	比率	順位
a		424 -	416 -	407 -	-			
b	10/1 14:00		408 -	412 -	-			
c	9/30 16:30	9/29 16:30		420 -	-			
d	9/29 16:30	9/30 14:00	10/1 11:30		-			

< 決勝トーナメント >

準決勝

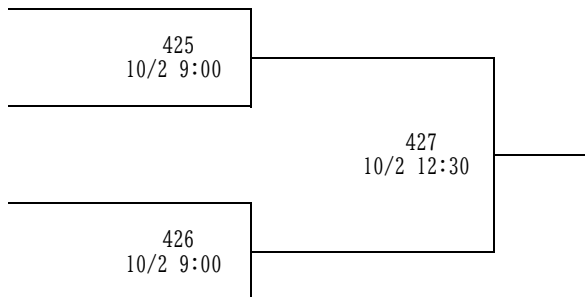
決勝

Aの1位

Bの1位

Cの1位

Dの1位



※ 試合の進行状況等により変更となる場合がありますのでご了承ください。

※競技日程および組合せ表は、変更となる場合があります。